

Table (1) Total number of new, considered, adjourned and decided non-penal cases in court of appeal and it's branches by type of case during May 2026.

جدول (1) إجمالي عدد القضايا غير الجزائية المنظورة والمفصلة والموجلة والمفصول فيها بمحكمة الاستئناف وفروعها حسب نوع القضية خلال شهر مايو 2026م.

نسبة القضايا المفصول فيها إلى القضايا المنظورة Ratio of decided cases to considered cases	القضايا الموجلة خارج الفترة Adjourned cases out of the period	القضايا المفصول فيها Decided cases				القضايا المحجوزة من الفترة السابقة Blocked cases from the previous period	القضايا المنظورة Considered cases		القضايا الموجلة من الفترة السابقة Adjourned cases from the previous period	القضايا الجديدة خلال الشهر New cases during the month		نوع القضية Type of Case
		النسبة للإجمالي Ratio to the total	الجملة Total	تهددي Provisional	قطعي Absolute		النسبة للإجمالي Ratio to the total	عدد القضايا No. of cases		النسبة للإجمالي Ratio to the total	عدد القضايا No. of cases	
%70.3	1515	%27.8	1231	191	1040	940	%30.8	1751	906	%24.1	845	تجاري Commercial
%38.7	28	%0.3	12	2	10	11	%0.5	31	21	%0.3	10	تجاري (أسواق المال) Commercial (Capital Markets)
%84.0	764	%16.8	746	86	660	581	%15.6	888	333	%15.9	555	تجاري مدني كلي حكومة Commercial totally civil of government
%73.1	965	%22.9	1015	82	933	574	%24.5	1389	444	%27.0	945	مدني Civil
%93.8	695	%20.1	891	119	772	550	%16.7	950	340	%17.4	610	عمالي Labor
%79.7	594	%11.8	523	18	505	450	%11.6	656	126	%15.1	530	إدارية Administrative
%116.7	11	%0.3	14		14	4	%0.2	12	8	%0.1	4	إدارية (أسواق المال) Administrative (Capital Markets)
%78.1	4572	%100.0	4432	498	3934	3110	%100.0	5677	2178	%100.0	3499	الإجمالي الكلي General total

شكل (1) إجمالي عدد القضايا غير الجزائية المنظورة والمفصول فيها بمحكمة الاستئناف وفروعها حسب نوع القضية خلال شهر مايو 2026م

Chart (1) Total number of considered and decided non-penal cases in court of appeal and its branches by type of case during May 2026

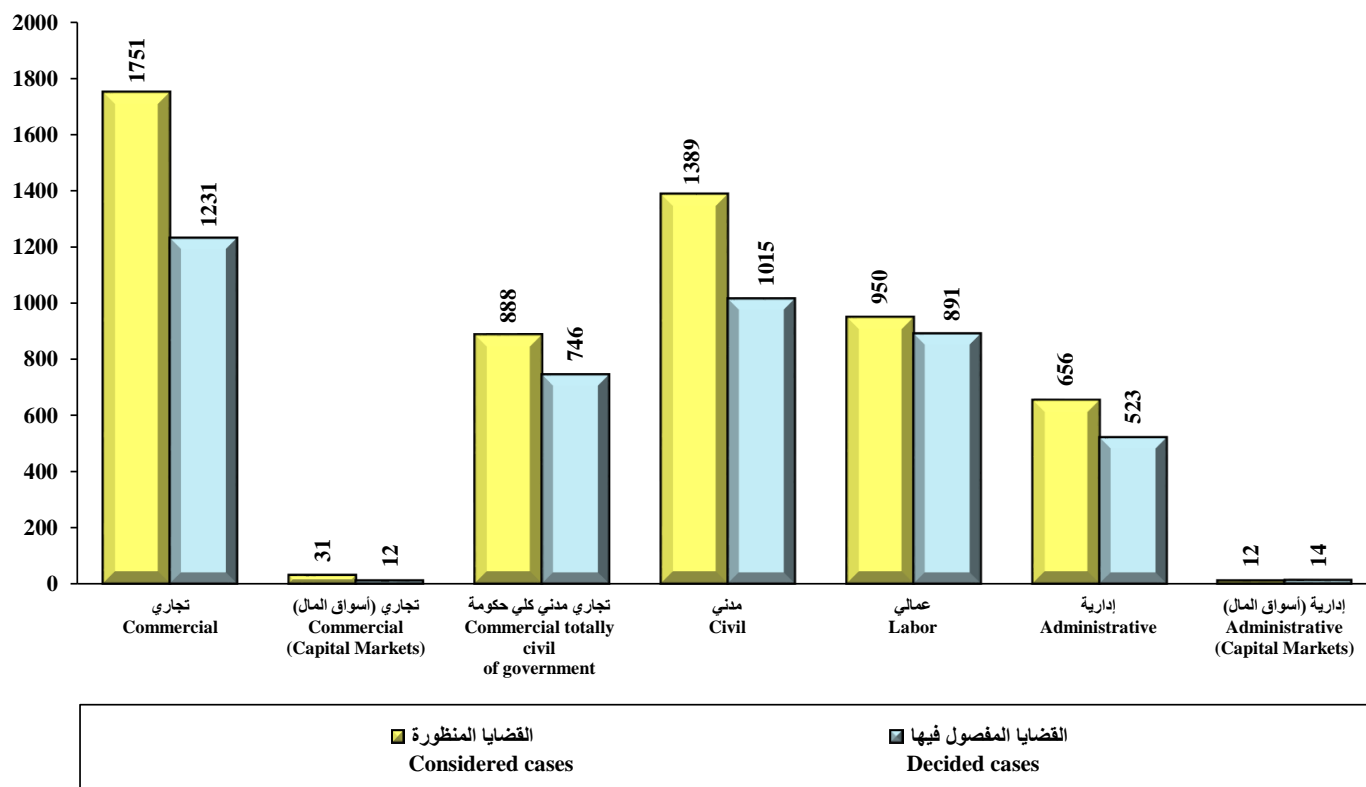


Table (2) Number of new, considered, adjourned and decided penal cases in court of appeal by type of case during May 2026.

جدول (2) عدد القضايا الجزائية الجديدة والمنظورة والمؤجلة والمفصول فيها بمحكمة الاستئناف حسب نوع القضية خلال شهر مايو 2026م.

نسبة القضايا المفصول فيها إلى القضايا المنظورة Ratio of decided cases to considered cases	القضايا المؤجلة خارج الفترة Adjourned cases out of the period	القضايا المفصول فيها Decided cases				القضايا المحجوزة من الفترة السابقة Blocked cases from the previous period	القضايا المنظورة Considered cases		القضايا المؤجلة من الفترة السابقة Adjourned cases from the previous period	القضايا الجديدة خلال الشهر New cases during the month		نوع القضية Type of Case
		النسبة للإجمالي Ratio to the total	الجملة Total	تمهيدي Provisional	قطعي Absolute		النسبة للإجمالي Ratio to the total	عدد القضايا No. of cases		النسبة للإجمالي Ratio to the total	عدد القضايا No. of cases	
%98.7	108	%45.5	449	3	446	78	%34.3	455	29	%39.9	426	جنايات (العاصمة) Felonies (Capital)
%133.3	4	%0.4	4		4	5	%0.2	3	1	%0.2	2	جنايات (أسواق المال) Felonies (Capital Markets)
%89.3	101	%39.0	385	2	383	54	%32.5	431	51	%35.6	380	جناح ومخالفات بلدية Municipality misdemeanors and infractions
%33.9	246	%15.0	148		148	73	%33.0	437	178	%24.3	259	تميز الجناح Cassation misdemeanors
%74.4	459	%100.0	986	5	981	210	%100.0	1326	259	%100.0	1067	الإجمالي الكلي General total

شكل (2) عدد القضايا الجزائية المنظورة والمفصول فيها بمحكمة الاستئناف حسب نوع القضية خلال شهر مايو 2026م

Chart (2) Number of considered and decided penal cases in court of appeal by type of case during May 2026

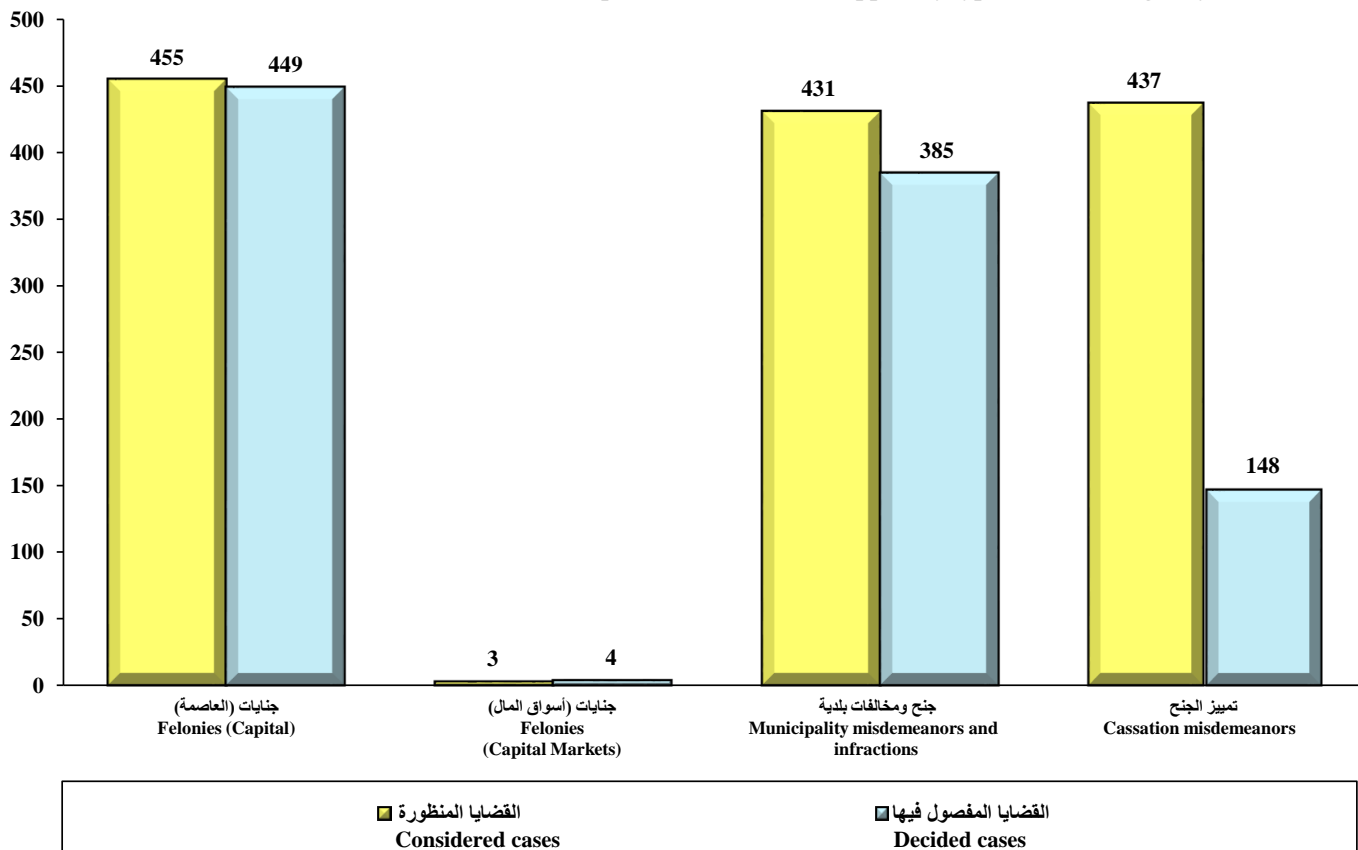


Table (3) Total number of (penal and non-penal) new, considered, adjourned and decided non-penal cases in court of appeal by the court during May 2026.

جدول (3) إجمالي عدد القضايا (الجزائية وغير الجزائية) الجديدة والمنظورة والمؤجلة والمفصول فيها بمحكمة الاستئناف حسب المحكمة خلال شهر مايو 2026م.

نسبة القضايا المفصول فيها إلى القضايا المنظورة Ratio of decided cases to considered cases	القضايا المؤجلة خارج الفترة Adjourned cases out of the period	القضايا المفصول فيها Decided cases				القضايا المحجوزة من الفترة السابقة Blocked cases from the previous period	القضايا المنظورة Considered cases		القضايا المؤجلة من الفترة السابقة Adjourned cases from the previous period	القضايا الجديدة خلال الشهر New cases during the month		محكمة Court
		النسبة للإجمالي Ratio to the total	عدد القضايا No. of cases	تمهدي Provisional	قطعي Absolute		النسبة للإجمالي Ratio to the total	عدد القضايا No. of cases		النسبة للإجمالي Ratio to the total	عدد القضايا No. of cases	
%76.4	3590	%71.0	3784	328	3456	2384	%70.7	4952	1751	%70.1	3201	العاصمة Capital
%69.7		%19.8	1058		1058	626	%21.7	1518	466	%23.0	1052	الفروانية Al-Farwaniya
%83.3	175	%3.6	190	48	142	111	%3.3	228	129	%2.2	99	حولي Hawalli
%100.9	176	%4.3	227	38	189	157	%3.2	225	45	%3.9	180	الأحمدي Al-Ahmadi
%123.5	15	%0.8	42		42	22	%0.5	34	16	%0.4	18	الجهراء Al-Jahraa
%65.2	43	%0.6	30	2	28	20	%0.7	46	30	%0.4	16	أسواق المال Capital Markets
%76.1	3999	%100.0	5331	416	4915	3320	%100.0	7003	2437	%100.0	4566	الإجمالي الكلي General total

شكل (3) إجمالي عدد القضايا (الجزائية وغير الجزائية) المنظورة والمفصول فيها بمحكمة الاستئناف حسب المحكمة خلال شهر مايو 2026م

Chart (3) Total number of considered and decided (penal and non-penal) cases in court of appeal by the court during May 2026

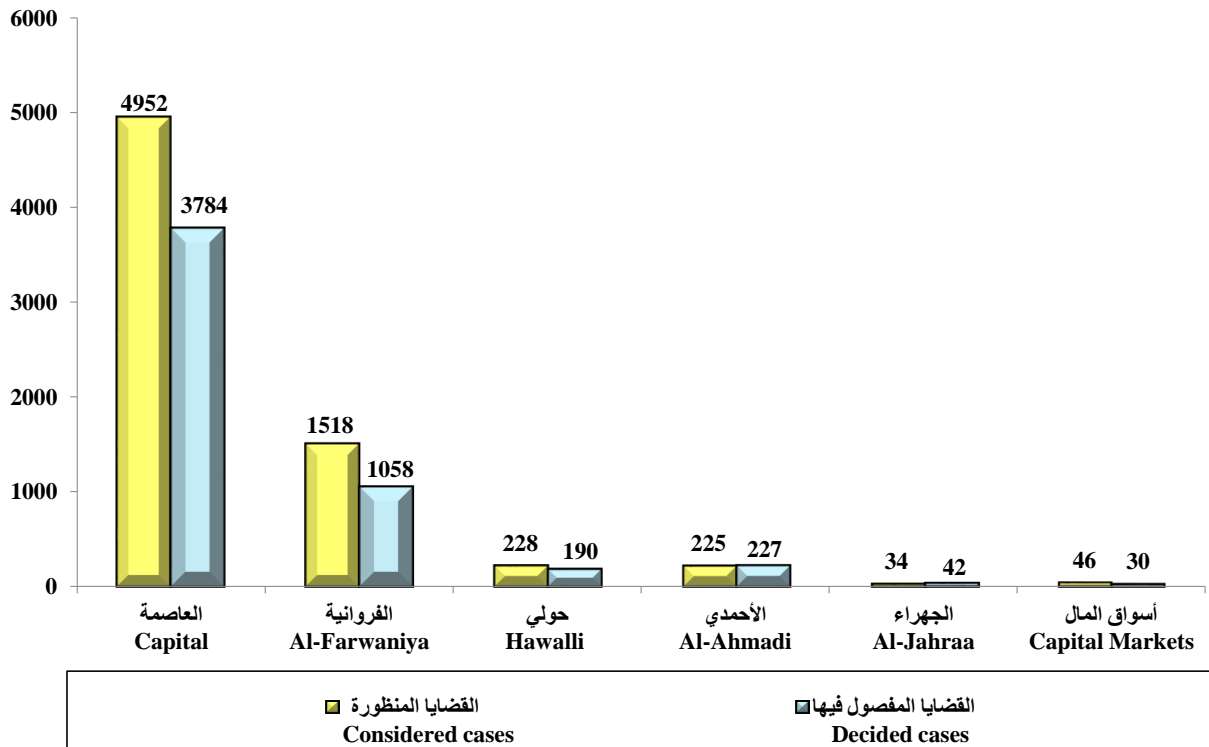


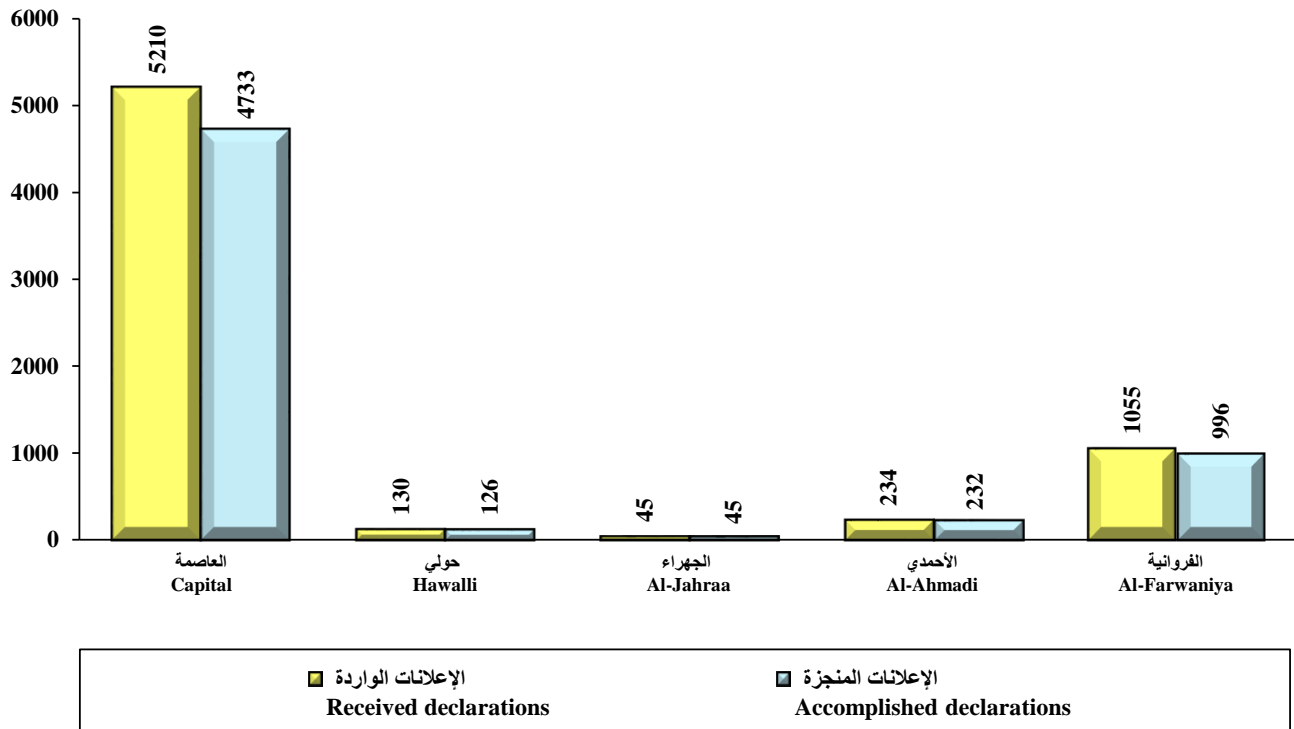
Table (4) Total number of received and accomplished electronic declarations in declaration section in court of appeal by the court during May 2026.

جدول (4) إجمالي عدد الإعلانات الإلكترونية الواردة والمنجزة في قسم الإعلان بمحكمة الاستئناف حسب المحكمة خلال شهر مايو 2026م.

نسبة الإعلانات المنجزة إلى الواردة Ratio of accomplished declarations to received	الإعلانات المنجزة Accomplished declarations	الإعلانات الواردة Received declarations	نوع الإعلان Type of declaration محكمة Court
%90.8	4733	5210	العاصمة Capital
%96.9	126	130	حولي Hawalli
%100.0	45	45	الجهراء Al-Jahraa
%99.1	232	234	الأحمدي Al-Ahmadi
%94.4	996	1055	الفروانية Al-Farwaniya
%91.9	6132	6674	الإجمالي الكلي General total

شكل (4) إجمالي عدد الإعلانات الإلكترونية الواردة والمنجزة في قسم الإعلان بمحكمة الاستئناف حسب المحكمة خلال شهر مايو 2026م

Chart (4) Total number of received and accomplished electronic declarations in declaration section in court of appeal by the court during May 2026



التحليل الإحصائي لقضايا محكمة الاستئناف

أولاً: عدد القضايا غير الجزائية الجديدة والمنظورة والمفصول فيها موزعة حسب نوع القضية

ونسبة الإنجاز خلال شهر مايو 2026م:

يتضح من جدول (1) ما يلي:

1. القضايا الجديدة خلال الشهر:

- بلغ إجمالي عدد القضايا الجديدة خلال هذا الشهر 3499 قضية.
- تشكل القضايا المدنية أعلى نسبة لعدد القضايا الجديدة حيث بلغت 27.0%.
- سجلت القضايا الإدارية (أسواق المال) أقل القضايا عدداً بنسبة 0.1% خلال هذا الشهر.

2. القضايا المنظورة:

- بلغ إجمالي عدد القضايا المنظورة خلال هذا الشهر 5677 قضية.
- تحتل القضايا التجارية المرتبة الأولى من إجمالي عدد القضايا المنظورة حيث بلغت نسبتها 30.8%.
- سجلت القضايا الإدارية (أسواق المال) أقل القضايا عدداً بنسبة 0.2% خلال هذا الشهر.

3. القضايا المفصول فيها:

- بلغ إجمالي عدد القضايا المفصول فيها خلال هذا الشهر 4432 قضية.
- جاءت القضايا التجارية بأعلى نسبة من إجمالي عدد القضايا المفصول فيها حيث بلغت 27.8%.
- سجلت القضايا التجارية (أسواق المال) والقضايا الإدارية (أسواق المال) أقل القضايا عدداً بنسبة 0.3% لكلٍ منهما خلال هذا الشهر.

4. نسبة الإنجاز:

- بلغت نسبة الإنجاز الإجمالية 78.1%.
- جاءت أعلى نسبة إنجاز في القضايا الإدارية (أسواق المال) حيث بلغت 116.7%.
- سجلت قضايا التجاري (أسواق المال) أقل نسبة إنجاز حيث بلغت 38.7%.

ثانياً: عدد القضايا الجزائية الجديدة والمنظورة والمفصول فيها موزعة حسب نوع القضية ونسبةالإنجاز خلال شهر مايو 2026م:من جدول (2) يتضح ما يلي:1. القضايا الجديدة خلال الشهر:

- بلغ إجمالي عدد القضايا الجديدة خلال هذا الشهر 1067 قضية.
- بلغ عدد قضايا الجنايات (العاصمة) التي حدد لها أول جلسة خلال هذا الشهر 426 قضية وبنسبة 39.9% من إجمالي القضايا الجزائية الجديدة، تليها قضايا جنح ومخالفات بلدية بنسبة 35.6%، ثم قضايا تمييز الجنح بنسبة 24.3%، وأخيراً قضايا الجنايات (أسواق المال) بنسبة 0.2%.

2. القضايا المنظورة:

- بلغ إجمالي عدد القضايا المنظورة خلال هذا الشهر 1326 قضية.
- بلغ عدد قضايا قضايا الجنايات (العاصمة) 455 قضية وبنسبة 34.3% من إجمالي القضايا الجزائية المنظورة، تليها قضايا تمييز الجنح بنسبة 33.0%، تليها قضايا جنح ومخالفات بلدية بنسبة 32.5%، وأخيراً قضايا الجنايات (أسواق المال) بنسبة 0.2%.

3. القضايا المفصول فيها:

- بلغ إجمالي عدد القضايا المفصول فيها خلال هذا الشهر 986 قضية.
- بلغ عدد قضايا الجنايات (العاصمة) 449 قضية وبنسبة 45.5% من إجمالي القضايا الجزائية المفصول فيها، تليها قضايا جنح ومخالفات بلدية بنسبة 39.0%، ثم قضايا تمييز الجنح بنسبة 15.0%، وأخيراً قضايا الجنايات (أسواق المال) بنسبة 0.4%.

4. نسبة الإنجاز:

- بلغت نسبة الإنجاز الإجمالية 74.4%.
- بلغت أعلى نسبة إنجاز في قضايا الجنايات (أسواق المال) حيث بلغت 133.3%، ثم قضايا الجنايات (العاصمة) بنسبة 98.7%، تليها قضايا جنح ومخالفات بلدية بنسبة 89.3%، وأخيراً قضايا تمييز الجنح بنسبة 33.9%.

ثالثاً: عدد القضايا (الجزائية وغير الجزائية) الجديدة والمنظورة والمفصول فيها موزعة حسب**المحكمة ونسبة الإنجاز خلال شهر مايو 2026م:****من جدول (3) يتضح ما يلي:****1. القضايا الجديدة خلال الشهر:**

- بلغ إجمالي عدد القضايا الجديدة خلال هذا الشهر 4566 قضية.
- تشكل القضايا الجديدة في محكمة العاصمة العدد الأكبر من إجمالي القضايا الجديدة خلال هذا الشهر حيث بلغ عددها 3201 قضية وبنسبة 70.1%، ثم محكمة الفروانية بنسبة 23.0%، ثم محكمتي الأحمدى وحولي بنسبة 3.9% و 2.2% على الترتيب، وأخيراً محكمتي الجهراء وأسواق المال بنسبة 0.4% لكلٍ منهما.

2. القضايا المنظورة:

- بلغ إجمالي عدد القضايا المنظورة 7003 قضايا.
- تشكل القضايا المنظورة في محكمة العاصمة العدد الأكبر من إجمالي القضايا المنظورة حيث بلغ عددها 4952 قضية وبنسبة 70.7%، ثم محكمة الفروانية بنسبة 21.7%، ثم محكمتي حولي والأحمدى بنسبة 3.3% و 3.2% على الترتيب، وأخيراً محكمتي أسواق المال والجهراء بنسبة 0.7% و 0.5% على الترتيب.

3. القضايا المفصول فيها:

- بلغ إجمالي عدد القضايا المفصول فيها 5331 قضية.
- تشكل القضايا المفصول فيها بمحكمة العاصمة العدد الأكبر من إجمالي القضايا المفصول فيها حيث بلغت 3784 قضية وبنسبة 71.0%، ثم محكمة الفروانية بنسبة 19.8%، ثم محكمة الأحمدى بنسبة 4.3%، تليها محكمة حولي بنسبة 3.6%، وأخيراً محكمتي الجهراء وأسواق المال بنسبة 0.8% و 0.6% على الترتيب.

4. نسبة الإنجاز:

- بلغت نسبة الإنجاز الإجمالية 76.1%.
- جاءت أعلى نسبة إنجاز في محكمة الجهراء حيث بلغت 123.5%، ثم محكمة الأحمدى بنسبة 100.9%، ثم محكمة حولي بنسبة 83.3%، تليها محكمة العاصمة بنسبة 76.4%، تليها محكمة الفروانية بنسبة 69.7%، وأخيراً محكمة أسواق المال بنسبة 65.2%.

رابعاً: إجمالي عدد الإعلانات الإلكترونية الواردة والمنجزة في قسم الإعلان بمحكمة الاستئناف

خلال شهر مايو 2026م:

من جدول (4) يتضح ما يلي:

- بلغ الإجمالي الكلي للإعلانات الإلكترونية الواردة 6674 إعلاناً.
- بلغ الإجمالي الكلي للإعلانات الإلكترونية المنجزة 6132 إعلاناً.
- بلغت النسبة الإجمالية للإعلانات المنجزة إلى الواردة 91.9%.

وفيما يلي نسبة الإعلانات المنجزة إلى الواردة حسب المحكمة:

- محكمة الجهراء بنسبة 100.0%.
- محكمة الأحمدى بنسبة 99.1%.
- محكمة حولي بنسبة 96.9%.
- محكمة الفروانية بنسبة 94.4%.
- محكمة العاصمة بنسبة 90.8%.